







STEP1 専用サイトで新規登録をする

<https://hyogo.tabisaki.gift>



- 01  利用登録画面
- 02  メールアドレスで仮登録
- 03  個人情報を入力して本登録
- 04  利用規約・個人情報保護方針に同意

STEP2 ふるさと納税の寄付を行ない、電子ギフトを受け取る

- 01  返礼品選択画面TOP
- 02  返礼品と数量を選択
- 03  寄付金の使い道を選択
- 04  寄付内容の確認
- 05  クレジットカード情報の入力
- 06  支払い完了
- 07  返礼品一覧
- 08  返礼品(e街ギフト)表示

STEP3 お礼の品である「ひょうご旅先e街ギフト」を登録加盟店で使用

<https://hyogo-tabisaki.com/shop/>



- 01  「コード読み取り」ボタンをタップ
- 02  QRコードを読み取る
- 03  支払金額を入力
- 04  加盟店と一緒に金額を確認その後「支払う」ボタンをタップ
- 05  店名・決済金額・決済日時を確認し支払完了